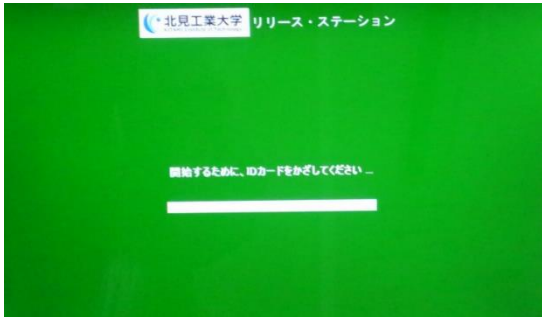



課金プリントの操作方法

①この画面になっていることを確認



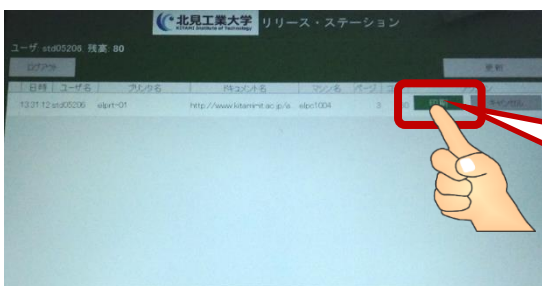
②学生証をICカードセンサーにタッチ



学生証



③印刷する文書をタッチして選択



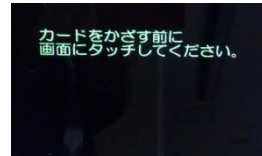
「印刷」ボタンをタッチ



④文書が印刷されます

印刷が開始されないときは

- 以下の画面が表示されているなら、画面をタッチする



- 画面にメッセージも何も表示されていないなら、本体右上のボタンを4秒間押す

